

Billets Desjardins à capital protégé Coupon conditionnel, Actions mondiales, série 171

Résumé client



Ces billets visent à procurer aux clients des paiements de coupon conditionnels pendant la durée du placement. Des coupons périodiques peuvent être déclenchés et versés en fonction de la performance d'un portefeuille de titres diversifié comprenant 20 sociétés de différents pays et de divers secteurs. Le capital est entièrement garanti à l'échéance.

Protection du capital à l'échéance	100 %	Période de vente	8 décembre 2025 au 16 janvier 2026
Durée	1 an, 11 mois et 29 jours	Date d'émission	23 janvier 2026
Taux de coupon conditionnel	4,35 % annuellement	Date d'échéance	21 janvier 2028
Seuil de coupon	0,00 %	Souscription minimale	1 000 \$
Rendement total maximal	8,70 %	Monnaie	Dollar canadien
Code Fundserv	DSN01267	Admissibilité à des fins de placement	REER, FERR, REEE, REEI, RPDB, CELI, CELIAPP, comptes non enregistrés
		Liquidité	Un marché secondaire est maintenu au quotidien à certaines conditions et sous réserve de frais de négociation anticipée. D'abord fixés à 1,75 %, ces frais diminuent avec le temps et deviennent nuls après 120 jours.

Sommaire du placement

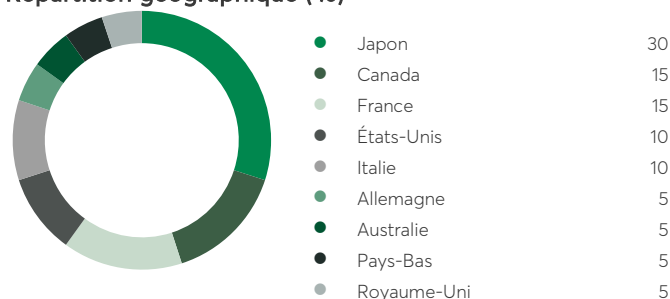
Le rendement de billets dépend du rendement du cours du portefeuille de référence. Un coupon est payé à chacune des dates prévues à cet effet lorsque le rendement du portefeuille est supérieur ou égal au seuil du coupon à la date d'observation pertinente. Le rendement total maximal est atteint si les coupons sont déclenchés à chaque date d'observation. Le capital sera remboursé à échéance, quel que soit le rendement du portefeuille.

Le portefeuille de référence

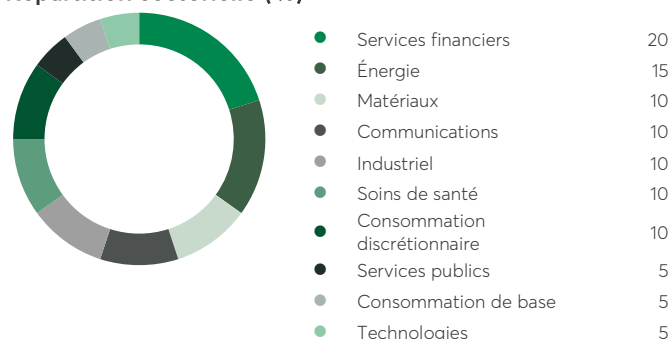
Le portefeuille de référence est équipondéré. Il est composé d'actions ordinaires de 20 sociétés de différents pays et de divers secteurs, ainsi qu'il est décrit ci-après. Le rendement du portefeuille ne tient pas compte du paiement de dividendes ou de distributions et ne reflète pas la fluctuation des taux de change des devises étrangères. Le rendement en dividendes du portefeuille de référence au 31 octobre 2025 était de 5,50 %.

Titre	Symbole	Bourse
Telus Corporation	T	Toronto
SoftBank Corporation	9434	Tokyo
Pernod Ricard SA	RI	Paris
Daiwa House Industry Co., Ltd.	1925	Tokyo
Stellantis NV	STLAM	Milan
Enbridge Inc.	ENB	Toronto
Pembina Pipeline Corporation	PPL	Toronto
Eni SpA	ENI	Milan
United Parcel Service, Inc.	UPS	New York
Nippon Yusen KK	9101	Tokyo
Rio Tinto Limited	RIO	Sydney
Nippon Steel Corporation	5401	Tokyo
Credit Agricole SA	ACA	Paris
Axa SA	CS	Paris
Intesa Sanpaolo SpA	ISP	Milan
HSBC Holdings Plc	HSBA	Londres
E.ON SE	EOAN	Francfort
Pfizer Inc.	PFE	New York
Takeda Pharmaceutical Company Limited	4502	Tokyo
Canon Inc.	7751	Tokyo

Répartition géographique (%)



Répartition sectorielle (%)



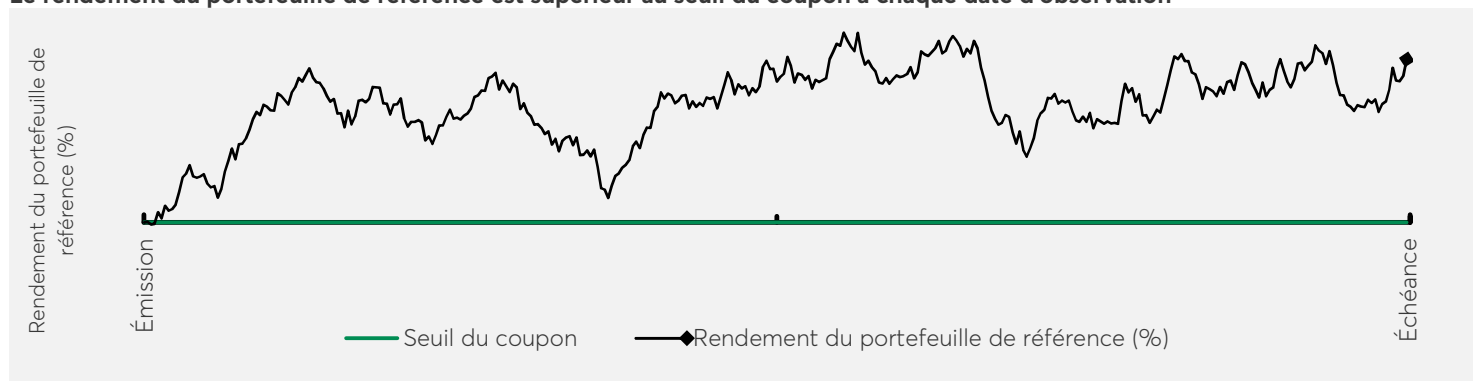
Pour de plus amples renseignements, veuillez communiquer avec votre conseiller en placement.

Scénarios de rendement hypothétiques

Les exemples qui suivent ne sont donnés qu'à titre illustratif. Les cours utilisés dans les exemples ne sont que des estimations ou des prévisions des prix de l'actif de référence aux dates applicables. La Fédération des caisses Desjardins du Québec ne prédit pas ni ne garantit un gain ou un rendement particulier sur les billets. Dans chaque scénario, le porteur a placé 10 000 \$ dans les billets et il n'y a pas eu d'ajustements ni de circonstances exceptionnelles.

SCÉNARIO 1

Le rendement du portefeuille de référence est supérieur au seuil du coupon à chaque date d'observation



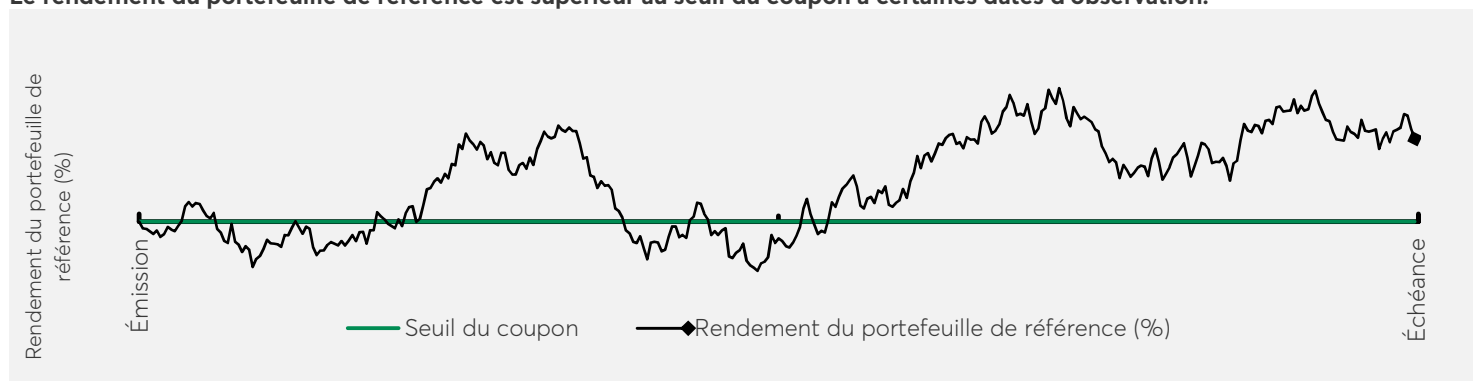
Sommaire des flux de trésorerie

	Rendement du portefeuille de référence	Seuil de coupon	Païement de coupon
Date d'observation 1	32,30 %	0,00 %	4,35 %
Date d'observation 2 (échéance)	34,26 %	0,00 %	4,35 %

2 coupons de 435,00 \$ chacun (10 000 \$ x 4,35 %) seraient payés aux dates de paiement du coupon correspondantes, en plus du paiement à l'échéance de 10 000 \$, pour un paiement total de 10 870,00 \$. Le rendement total est de 8,70 %.

SCÉNARIO 2

Le rendement du portefeuille de référence est supérieur au seuil du coupon à certaines dates d'observation.



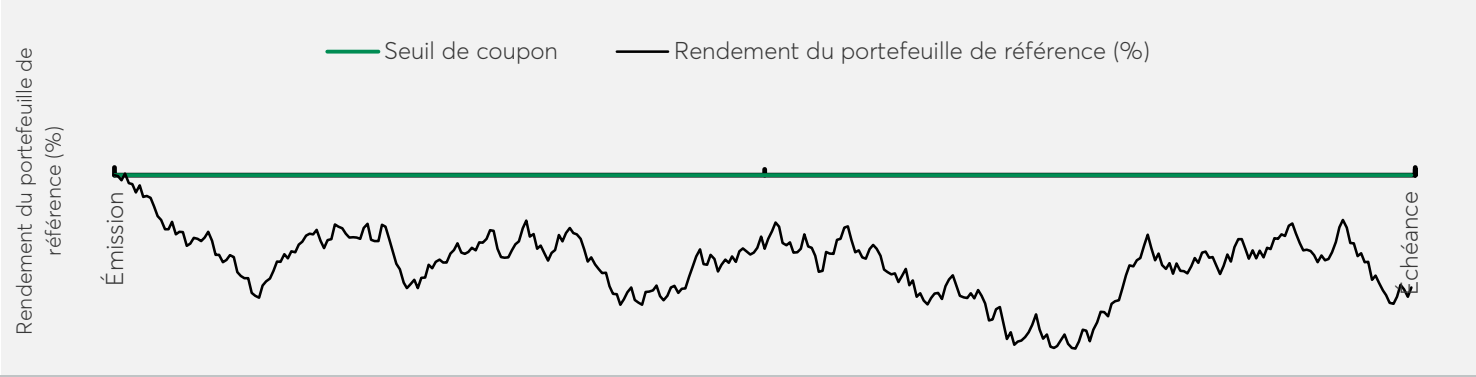
Sommaire des flux de trésorerie

	Rendement du portefeuille de référence	Seuil de coupon	Païement de coupon
Date d'observation 1	-4,80 %	0,00 %	0,00 %
Date d'observation 2 (échéance)	18,50 %	0,00 %	4,35 %

1 coupon de 435,00 \$ (10 000 \$ x 4,35 %) sera payé à la date de paiement du coupon correspondante, en plus du paiement à l'échéance de 10 000 \$, pour un paiement total de 10 435,00 \$. Le rendement total est de 4,35 %.

SCÉNARIO 3

Le rendement du portefeuille de référence est inférieur au seuil du coupon à chaque date d'observation



Sommaire des flux de trésorerie			
	Rendement du portefeuille de référence	Seuil de coupon	Paiement de coupon
Date d'observation 1	-15,99 %	0,00 %	0,00 %
Date d'observation 2 (échéance)	-29,31 %	0,00 %	0,00 %
La condition pour déclencher un coupon n'est remplie à aucune des dates d'observation. Par conséquent, aucun coupon n'est payé. Le capital sera payé à l'échéance, pour un paiement total de 10 000 \$. Le rendement total est de 0,00 %.			

Résumé du placement

Émetteur	Fédération des caisses Desjardins du Québec (la « Fédération »)
Note de crédit de l'émetteur	S&P : A+ / Moody's : Aa2 / DBRS : AA / Fitch : AA Aucune agence de notation n'a évalué les billets.
Souscription minimale	1 000 \$ (10 billets)
Monnaie de paiement	Dollar canadien
Date d'évaluation initiale	23 janvier 2026
Date d'émission	23 janvier 2026
Date d'évaluation finale	14 janvier 2028
Date d'échéance	21 janvier 2028
Dates d'observation	14 janvier 2027 14 janvier 2028
Dates de paiement de coupon	21 janvier 2027 21 janvier 2028
Seuil du coupon	0,00 %
Taux de coupon	4,35 % annuellement
Rendement total maximal	8,70 %

Rendement sur votre placement

Calcul du paiement total à l'échéance

Sous réserve de certaines circonstances particulières, un investisseur recevra, pour chaque billet détenu à l'échéance, le capital, en plus du paiement du coupon final, s'il y a lieu, en fonction des conditions de versement.

Calcul du versement de coupons

Des coupons conditionnels pourraient être déclenchés à chaque date d'observation, selon les scénarios suivants :

- Dans la mesure où le rendement du portefeuille de référence est égal ou supérieur au seuil du coupon à la date d'observation applicable, le paiement de coupon sera calculé selon la formule suivante : $[\text{capital} \times \text{taux de coupon}]$ et versé à la date de paiement correspondante.
- Si le rendement du portefeuille de référence est inférieur au seuil du coupon à une date d'observation donnée, aucun coupon ne sera payé au détenteur du billet à la date de versement correspondante.

Le coupon et le rendement du portefeuille de référence ne reflètent pas les fluctuations du taux de change des devises étrangères.

Calcul du rendement du portefeuille de référence

- Le rendement du portefeuille de référence désigne le rendement moyen pondéré des actifs de référence qui constituent le portefeuille de référence.
- Le rendement des actifs de référence désigne un changement de pourcentage calculé comme suit : $[\text{Cours de clôture} - \text{cours initial}] / \text{divisé par cours initial}$.

Modalités de votre placement

Inscription et marché secondaire

Les billets ne seront pas inscrits à la cote d'une bourse de valeurs.

Valeurs mobilières Desjardins inc. entend maintenir, dans des conditions de marché normales, un marché secondaire quotidien pour la négociation des billets, mais n'est aucunement tenue de faciliter ou d'organiser ce marché et peut cesser de le faire en tout temps, à son entière discrétion et sans préavis.

Si un marché secondaire devait exister, l'investisseur pourra vendre un billet, en tout ou en partie, sous réserve des frais de négociation anticipée. L'investisseur qui vend un billet avant la date d'échéance recevra un produit de vente (qui peut être inférieur au capital des billets et inférieur au rendement variable qui serait par ailleurs payable si les billets venaient à échéance à ce moment) correspondant au cours acheteur du billet affiché par l'intermédiaire de Fundserv.

Commission de vente

La Fédération paiera aux placeurs pour compte une commission de vente correspondant à 1,00 \$ pour chaque billet vendu (soit 1,00 % du capital).

Frais de négociation anticipée

Des frais de négociation anticipée s'appliqueront aux ordres de vente des billets sur le marché secondaire passés au moyen du réseau de Fundserv dans les 120 jours suivant la date de souscription. Ils seront établis en pourcentage du capital de la manière suivante :

Vente dans les (jours)	1 à 20 (%)	21 à 40 (%)	41 à 60 (%)	61 à 80 (%)	81 à 100 (%)	101 à 120 (%)	Par la suite
Frais de négociation anticipée	1,75	1,50	1,25	1,00	0,75	0,50	Néant

Ce placement est-il pour vous?

Convenance de ces billets

Un placement dans les billets s'adresse aux investisseurs à moyen terme qui recherchent un autre moyen de diversifier leur portefeuille de placement par une exposition à un portefeuille de titres de capitaux propres, mais qui ont besoin de la sécurité que confère la protection du capital. Les billets ne conviennent en général pas aux investisseurs qui s'attendent à devoir les vendre avant l'échéance. Une personne ne doit prendre une décision d'investir dans les billets qu'après avoir examiné attentivement, avec ses conseillers, l'opportunité d'un investissement dans les billets compte tenu de ses objectifs de placement, de son horizon de placement, de sa tolérance au risque, de sa situation financière, de la composition de son portefeuille de placement à ce moment et de l'information donnée dans le document d'information parmi d'autres facteurs. Aucune recommandation n'est formulée dans les présentes quant à l'opportunité pour une personne d'investir dans les billets.

Considérations d'ordre fiscal

Les incidences fiscales canadiennes d'un investissement dans les billets sont décrites dans le document d'information. Le montant intégral du coupon, s'il en est, payable à chaque date de paiement de coupon, devra en général être inclus dans le revenu porteur de billets à titre d'intérêt dans l'année d'imposition du porteur de billets qui comprend une date de paiement de coupon, dans la mesure où ce montant n'a pas été par ailleurs inclus dans le calcul du revenu du porteur de billets dans l'année d'imposition ou dans une année d'imposition antérieure. Le porteur de billets devrait aussi examiner les incidences fiscales d'une disposition des billets avant la date d'échéance. Les porteurs de billets devraient consulter leurs propres conseillers en fiscalité pour obtenir des conseils quant aux incidences fiscales d'un investissement dans les billets, compte tenu de leur situation particulière. L'information prévue au présent sommaire est de nature générale seulement et ne se veut pas un conseil juridique ou fiscal à un porteur de billets en particulier, ni ne saurait être interprétée comme telle.

Absence d'assurance-dépôts

Les billets ne constituent pas des dépôts garantis ou assurés au sens de la *Loi sur les institutions de dépôts et la protection des dépôts (Québec)*, la *Loi sur la Société d'assurance-dépôts du Canada* ou de quelque autre régime d'assurance-dépôts visant à garantir le paiement de tout ou partie d'un dépôt en cas d'insolvabilité de l'institution financière recevant des dépôts.

Notes juridiques

Le présent document doit être lu conjointement avec le document d'information daté du 4 décembre 2025 relatif aux billets. Le document d'information et certains renseignements additionnels concernant les billets peuvent être obtenus sur le site Web des Billets structurés Desjardins à l'adresse www.billetsstructuresdesjardins.com. Le présent document ne peut être distribué et les billets ne peuvent être offerts ou vendus que dans les territoires et aux personnes où et auxquelles ils peuvent être légalement offerts en vente et les politiques de la Fédération et/ou des courtiers distributeurs ne l'interdisent pas, et alors seulement par des personnes dûment autorisées. Les billets n'ont pas été ni ne seront inscrits auprès de la Securities and Exchange Commission des États-Unis et sont offerts ou vendus aux États-Unis sous le régime d'une dispense d'inscription.

Les billets ne sont pas des billets ou des titres d'emprunt classiques. Pour connaître les différents risques associés à un investissement dans les billets, il y a lieu de se reporter à la rubrique « Facteurs de risque » du document d'information.

Le présent document doit être lu conjointement avec le document d'information. Sauf indication contraire, les termes et expressions clés s'entendent au sens qui leur est attribué dans le document d'information. En cas d'incompatibilité ou de conflit entre le présent document et le document d'information, le document d'information a préséance. Le présent document a été préparé à titre informatif uniquement et ne constitue pas une offre, une recommandation ou une sollicitation d'achat ou de vente, ni une confirmation officielle des conditions. Aucune déclaration n'est formulée selon laquelle l'information contenue dans le présent document est exacte à tous égards importants ou complète.

Des modifications apportées aux hypothèses peuvent avoir une incidence importante sur les rendements qui y sont décrits. L'information historique sur le rendement n'est pas un gage de rendement futur. La valeur des billets peut fluctuer et/ou être défavorablement touchée par un certain nombre de facteurs, notamment le rendement des actions, et il est possible que les investisseurs ne reçoivent aucun rendement. L'information dans le présent document peut être modifiée sans avis.

Structured Retail Products Ltd. (SRP) est une société britannique de recherche qui fournit une foule d'informations pointues sur tous les produits structurés vendus à travers plus de 50 pays depuis plus de 20 ans. Plus de 53 millions de produits structurés ont été analysés. Les Structured Retail Products Americas Awards sont des prix hautement convoités dans l'industrie. Ils visent à reconnaître les leaders mondiaux en termes de produits structurés. [SRP Americas 2025 Awards](#). SRP News *En anglais seulement. Structured Retail Products (SRP), une division de Euromoney Global Limited, est une firme de recherche fondée en Angleterre en 2001 pour fournir des services de nouvelles, de données, de recherche, d'événements et de formations reliées aux produits structurés. SRP accorde des prix aux manufacturiers et aux distributeurs. Pour leur volet, les manufacturiers avec plus de 10 produits marquants et plus de 10 produits matures présents dans la base de données de SRP au cours de la période allant du 1er avril 2024 au 31 mars 2025 étaient en lice, les candidats avec la note la plus élevée gagnant un prix. Pour les prix du Meilleur manufacturier (Best House awards), les notes sont calculées à partir des résultats de chaque candidat selon les pondérations suivantes : les ventes annuelles dans la base de données de SRP pour l'année se terminant à la fin du mois de mars 2025 (pondération de 75 %); et le résultat du sondage (pondération de 25 %) basé sur le classement moyen selon différents critères accordés à chaque candidat par les répondants. Desjardins a remporté « Meilleur manufacturier de produits à capital protégé » à travers les Amériques. Pour les prix du Distributeur (Distributor awards), tous les distributeurs avec plus de 10 produits marquants et plus de 10 produits matures présents dans la base de données de SRP au cours de la période allant du 1er avril 2024 au 31 mars 2025 étaient en lice, les candidats avec la note la plus élevée gagnant un prix. Les notes sont calculées à partir des résultats de chaque candidat selon les pondérations suivantes : les ventes annuelles dans la base de données de SRP pour l'année se terminant à la fin du mois de mars 2025 (pondération de 50 %); et la performance moyenne pondérée par les ventes, telle qu'indiquée dans la base de données SRP pour les produits arrivant à échéance ou expirant au cours de cette même période (pondération de 50 %). Desjardins a remporté « Meilleur distributeur de produits à capital protégé, Amériques ». Tous droits réservés.

Structured Products Intelligence (SPI), une division du groupe WSD, est une société basée à Londres (Angleterre) qui fournit des informations sur le marché et sur le cycle de vie et des données de référence pour l'industrie de produits structurés. SPI accorde des prix aux institutions financières canadiennes proposant des produits structurés. Les institutions financières offrant une ligne de produits structurés avec la plus grande part de marché, la plus grande diversification et le rendement le plus élevé figurant dans la base de données de SPI au cours de la période allant du 1er avril 2024 au 31 mars 2025 étaient en lice pour plusieurs prix. Les candidats avec la note la plus élevée gagnaient un prix. Pour le prix du meilleur émetteur à capital protégé, les notes sont calculées à partir des résultats de chaque candidat selon les pondérations suivantes : la part de marché par volume vendu (pondération de 1/3), l'innovation et la diversification (pondération de 1/3) et la performance moyenne des produits échus ou à maturité (pondération de 1/3 pour la période).

Prix et distinctions



**Meilleur manufacturier,
Produits à capital protégé
à travers l'Amérique**
Pour la 3^e année consécutive



**Meilleur distributeur de
produits à capital protégé
à travers l'Amérique**
Pour la 3^e année consécutive



**Meilleur émetteur de
produits à capital protégé
au Canada**
Pour la 2^e année consécutive